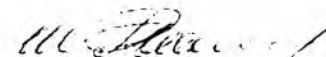


УТВЕРЖДАЮ

Заведующий
(должность)



(подпись)

Г.Р. Шакирова
(расшифровка подписи)

План финансово-хозяйственной деятельности на 2013-2015 годы

Наименование муниципального учреждения

**Муниципальное автономное дошкольное образовательное учреждение
"Детский сад №20" - комбинированного вида городского округа город
Стерлитамак Республики Башкортостан**

ИНН 0268031027

КПП 026801001

Единица измерения: руб.

Наименование органа, осуществляющего функции и полномочия учредителя:
Администрация городского округа город Стерлитамак Республики
Башкортостан

Адрес фактического нахождения муниципального учреждения

453106, Республика Башкортостан, г. Стерлитамак, улица Карла Либкнехта, 6 А

	КОДЫ
Форма по КФД	
Дата	18.12.2012
по ОКПО	05302088
по ОКЕИ	383

I. Сведения о деятельности муниципального учреждения

1.1. Цели деятельности муниципального учреждения

Целями деятельности Учреждения являются реализация основных задач:

- охрана жизни и укрепления физического и психического здоровья детей;
- обеспечение познавательно-речевого, социально-личностного, художественно-эстетического и физического развития детей;
- воспитание с учетом возрастных категорий детей гражданственности, уважения к правам и свободам человека, любви к окружающей природе, Родине, семье;
- взаимодействие с семьями детей для обеспечения полноценного развития детей;
- оказание консультативной и методической помощи родителям (законным представителям) по вопросам воспитания, обучения и развития детей;
- осуществления необходимой коррекции недостатков в физическом и (или) психическом развитии детей;
- усвоение детьми образовательных программ, реализуемых Учреждением;
- создание условий для развития самостоятельной, гармонично развитой творческой личности, способной адаптироваться к изменяющимся условиям социума.

1.2. Виды деятельности муниципального учреждения

В соответствии с видом, Учреждение реализует программы дошкольного образования в группах общеразвивающей и компенсирующей направленности с приоритетным осуществлением деятельности по квалификационной коррекции фонетико-фонематических нарушений речи.

1.3. Перечень услуг (работ), осуществляемых на платной основе

- обучение иностранному языку;
- обучение компьютерной грамоте;
- обучение чтению;
- хореография;
- спортивные секции;
- оказание коррекционной и консультативной помощи педагога-психолога, учителя - логопеда;
- группа кратковременного пребывания детей;
- другие платные услуги за рамками образовательного стандарта.

II. Показатели финансового состояния учреждения на 01.10.2012г.

№ п/п	Наименование показателя	Сумма, руб.
1.	Нефинансовые активы, всего	
	из них:	

№ п/п	Наименование показателя	Сумма, руб.
1.1	Общая балансовая стоимость недвижимого муниципального имущества, всего в том числе:	16 064 806,95
1.1.1.	Стоимость имущества, закрепленного собственником имущества за муниципальным учреждением на праве оперативного управления	16 064 806,95
1.1.2.	Стоимость имущества, приобретенного муниципальным учреждением за счет выделенных собственником имущества учреждения средств	
1.1.3.	Стоимость имущества, приобретенного муниципальным учреждением за счет доходов, полученных от платной и иной приносящей доход деятельности	
1.1.4.	Остаточная стоимость недвижимого муниципального имущества	8 500 960,77
1.2.	Общая балансовая стоимость движимого муниципального имущества, всего в том числе:	844 854,95
1.2.1.	Общая балансовая стоимость особо ценного движимого имущества	100 374,00
1.2.2.	Остаточная стоимость особо ценного движимого имущества	-
2.	Финансовые активы, всего	
	из них:	
2.1.	Дебиторская задолженность по доходам, полученным за счет средств местного бюджета	
2.2.	Дебиторская задолженность по выданным авансам, полученным за счет средств местного бюджета, всего в том числе:	
2.2.1.	по выданным авансам на услуги связи	
2.2.2.	по выданным авансам на транспортные услуги	
2.2.3.	по выданным авансам на коммунальные услуги	
2.2.4.	по выданным авансам на услуги по содержанию имущества	
2.2.5.	по выданным авансам на прочие услуги	
2.2.6.	по выданным авансам на приобретение основных средств	
2.2.7.	по выданным авансам на приобретение нематериальных активов	
2.2.8.	по выданным авансам на приобретение произведенных активов	
2.2.9.	по выданным авансам на приобретение материальных запасов	
2.2.10.	по выданным авансам на прочие расходы	
2.3.	Дебиторская задолженность по выданным авансам за счет доходов, полученных от платной и иной приносящей доход деятельности, всего в том числе:	
2.3.1.	по выданным авансам на услуги связи	
2.3.2.	по выданным авансам на транспортные услуги	
2.3.3.	по выданным авансам на коммунальные услуги	

№ п/п	Наименование показателя	Сумма, руб.
2.3.4.	по выданным авансам на услуги по содержанию имущества	
2.3.5.	по выданным авансам на прочие услуги	
2.3.6.	по выданным авансам на приобретение основных средств	
2.3.7.	по выданным авансам на приобретение нематериальных активов	
2.3.8.	по выданным авансам на приобретение непроектированных активов	
2.3.9.	по выданным авансам на приобретение материальных запасов	
2.3.10.	по выданным авансам на прочие расходы	
3.	Обязательства, всего	96 753,48
	из них:	
3.1.	Просроченная кредиторская задолженность	
3.2.	Кредиторская задолженность по расчетам с поставщиками и подрядчиками за счет средств местного бюджета, всего	96 753,48
	в том числе:	
3.2.1.	по начислениям на выплаты по оплате труда	
3.2.2.	по оплате услуг связи	
3.2.3.	по оплате транспортных услуг	
3.2.4.	по оплате коммунальных услуг	31 073,26
3.2.5.	по оплате услуг по содержанию имущества	1 790,00
3.2.6.	по оплате прочих услуг	2 934,22
3.2.7.	по приобретению основных средств	
3.2.8.	по приобретению нематериальных активов	
3.2.9.	по приобретению непроектированных активов	
3.2.10.	по приобретению материальных запасов	60 956,00
3.2.11.	по оплате прочих расходов	
3.2.12.	по платежам в бюджет	
3.2.13.	по прочим расчетам с кредиторами	
3.3.	Кредиторская задолженность по расчетам с поставщиками и подрядчиками за счет доходов, полученных от платной и иной приносящей доход деятельности, всего	
	в том числе:	
3.3.1.	по начислениям на выплаты по оплате труда	
3.3.2.	по оплате услуг связи	
3.3.3.	по оплате транспортных услуг	
3.3.4.	по оплате коммунальных услуг	
3.3.5.	по оплате услуг по содержанию имущества	

№ п/п	Наименование показателя	Сумма, руб.
3.3.6.	по оплате прочих услуг	
3.3.7.	по приобретению основных средств	
3.3.8.	по приобретению нематериальных активов	
3.3.9.	по приобретению непроизведенных активов	
3.3.10.	по приобретению материальных запасов	
3.3.11.	по оплате прочих расходов	
3.3.12.	по платежам в бюджет	
3.3.13.	по прочим расчетам с кредиторами	


III. Показатели по поступлениям и выплатам учреждения на 2013 год

Наименование показателя	Код аналитики	Всего 2013 год	в том числе						приносящая доход деятельность	
			бюджет субъекта РФ		федеральный бюджет		местный бюджет			
			мун. задание	иные цели	мун. задание	иные цели	мун. задание	иные цели		
1	2	3	4	5	6	7	8	9	10	
Остаток средств на начало планируемого года	*	-	-	-	-	-	-	-	-	-
Поступления, всего:	×	13 152 611,00	-	1 788 001,00	-	-	10 054 610,00	-	1 310 000,00	-
в том числе:	×	-	-	-	-	-	-	-	-	-
Субсидии на выполнение муниципального задания	×	10 054 610,00	-	-	-	-	10 054 610,00	-	-	-
Субсидии на иные цели	×	1 788 001,00	-	1 788 001,00	-	-	-	-	-	-
Приносящая доход деятельность	×	1 310 000,00	-	-	-	-	-	-	-	1 310 000,00
в том числе:		-	-	-	-	-	-	-	-	-
Платные услуги		-	-	-	-	-	-	-	-	-
Родительская плата		1 300 000,00	-	-	-	-	-	-	-	1 300 000,00
Прочие поступления		10 000,00	-	-	-	-	-	-	-	10 000,00
Выплаты, всего:		13 152 611,00	-	1 788 001,00	-	-	10 054 610,00	-	1 310 000,00	-
в том числе:		-	-	-	-	-	-	-	-	-
Фонд оплаты труда, всего	211+213	9 212 335,00	-	1 130 821,00	-	-	8 081 514,00	-	-	-
в том числе:		-	-	-	-	-	-	-	-	-
Заработная плата	211	7 075 526,00	-	868 526,00	-	-	6 207 000,00	-	-	-
Начисления на оплату труда	213	2 136 809,00	-	262 295,00	-	-	1 874 514,00	-	-	-
Прочие выплаты, всего	212	45 000,00	-	-	-	-	45 000,00	-	-	-
в том числе:		-	-	-	-	-	-	-	-	-
Выплаты пед.работникам на приобр. периодич. изданий	212.2	35 000,00	-	-	-	-	35 000,00	-	-	-
Другие выплаты	212.3	10 000,00	-	-	-	-	10 000,00	-	-	-
Услуги связи	221	15 000,00	-	-	-	-	15 000,00	-	-	-
Транспортные услуги	222	-	-	-	-	-	-	-	-	-
Коммунальные услуги, всего	223	894 569,00	-	-	-	-	894 569,00	-	-	-
в том числе:		-	-	-	-	-	-	-	-	-
Оплата услуг отопления	223.1	487 669,00	-	-	-	-	487 669,00	-	-	-
Оплата услуг горячего водоснабжения	223.3	-	-	-	-	-	-	-	-	-
Оплата услуг холодного водоснабжения	223.4	28 135,00	-	-	-	-	28 135,00	-	-	-
Оплата услуг потребления электроэнергии	223.6	352 000,00	-	-	-	-	352 000,00	-	-	-

Наименование показателя	Код аппа- тики	Всего 2013 год	в том числе						приносящая доход деятельность
			бюджет субъекта РФ		федеральный бюджет		местный бюджет		
			мун. задание	иные цели	мун. задание	иные цели	мун. задание	иные цели	
1	2	3	4	5	6	7	8	9	10
Оплата услуг канализации, ассенизации, водоотведения	223.7	26 765,00					26 765,00		
Другие расходы по оплате коммунальных услуг	223.8	-							
Арендная плата за пользование имуществом	224	-							
Работы, услуги по содержанию имущества, всего	225	210 000,00					210 000,00		
в том числе:									
Содержание в чистоте помещений, зданий и др.	225.1	20 000,00					20 000,00		
Текущий ремонт	225.2	100 000,00					100 000,00		
Капитальный ремонт	225.3	-							
Противопожарные мероприятия	225.4	20 000,00					20 000,00		
Пусконаладочные работы	225.5	-							
Другие расходы по содержанию имущества	225.6	70 000,00					70 000,00		
Прочие работы, услуги, всего	226	183 000,00					183 000,00		
в том числе:									
НИОКР, проектирование	226.1	-							
Разработка схем терр. планирования, тех.регламентов	226.2	-							
Проектно-изыскательные работы	226.3	-							
Монтажные работы	226.4	-							
Услуги по охране (в том числе вневедомств. и пожарной)	226.5	23 000,00					23 000,00		
Услуги по страхованию	226.6	-							
Услуги в области информационных технологий	226.7	-							
Типографские работы, услуги	226.8	-							
Медицинские услуги	226.9	80 000,00					80 000,00		
Иные работы и услуги	226.10	80 000,00					80 000,00		
Пособия по социальной помощи населению	262	-							
Прочие расходы	290	234 505,00					234 455,00		50,00

Наименование показателя	Код анали- тики	Всего 2013 год	в том числе						приносящая доход деятельность	
			бюджет субъекта РФ		федеральный бюджет		местный бюджет			
			муш. задание	иные цели	муш. задание	иные цели	муш. задание	иные цели		
1	2	3	4	5	6	7	8	9	10	
в том числе:										
Уплата налогов, входящих в группу налога на имущество	290.1.1	234 455,00					234 455,00			
Уплата иных налогов	290.1.2	-								
Уплата штрафов, пеней	290.1.3	-								
Выплата стипендий	290.2	-								
Возмещение убытков и вреда, судебных издержек	290.5	-								
Иные расходы	290.8	50,00								50,00
Иные расходы, связанные с увеличением стоимости основных средств	310.2	90 000,00					50 000,00			40 000,00
Продукты питания	340.2.3	2 107 180,00		657 180,00			240 000,00			1 210 000,00
Иные расходы, связанные с увеличением стоимости материальных запасов	340.3	161 022,00					101 072,00			59 950,00
Остаток средств на конец планируемого года	x	-	-	-	-	-	-	-	-	-

Руководитель учреждения
(уполномоченное лицо)




(подпись)

Г.Р.Шакирова

(расшифровка подписи)

Главный бухгалтер




(подпись)

Э.Ю. Гизатуллина

(расшифровка подписи)

Исполнитель



(подпись)

С.С. Герасимов

(расшифровка подписи)

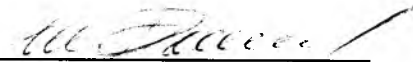
IV. Показатели по поступлениям и выплатам учреждения на 2014 год

Наименование показателя	Код аналитики	Всего 2014 год	в том числе							
			бюджет субъекта РФ		федеральный бюджет		местный бюджет		приносящая доход деятельность	
			мун. задание	иные цели	мун. задание	иные цели	мун. задание	иные цели		
1	2	3	4	5	6	7	8	9	10	
Остаток средств на начало планируемого года	-	-	-	-	-	-	-	-	-	-
Поступления, всего:	×	14 418 970,00	-	1 784 426,00	-	-	11 324 544,00	-	1 310 000,00	-
в том числе:	×	-	-	-	-	-	-	-	-	-
Субсидии на выполнение муниципального задания	×	11 324 544,00	-	-	-	-	11 324 544,00	-	-	-
Субсидии на иные цели	×	1 784 426,00	-	1 784 426,00	-	-	-	-	-	-
Приносящая доход деятельность	×	1 310 000,00	-	-	-	-	-	-	-	1 310 000,00
в том числе:	-	-	-	-	-	-	-	-	-	-
Платные услуги	-	-	-	-	-	-	-	-	-	-
Родительская плата	-	1 300 000,00	-	-	-	-	-	-	-	1 300 000,00
Прочие поступления	-	10 000,00	-	-	-	-	-	-	-	10 000,00
Выплаты, всего:	-	14 418 970,00	-	1 784 426,00	-	-	11 324 544,00	-	1 310 000,00	-
в том числе:	-	-	-	-	-	-	-	-	-	-
Фонд оплаты труда, всего	211+213	10 323 083,00	-	1 110 157,00	-	-	9 212 926,00	-	-	-
в том числе:	-	-	-	-	-	-	-	-	-	-
Заработная плата	211	7 928 635,00	-	852 655,00	-	-	7 075 980,00	-	-	-
Начисления на оплату труда	213	2 394 448,00	-	257 502,00	-	-	2 136 946,00	-	-	-
Прочие выплаты, всего	212	46 671,00	-	-	-	-	46 674,00	-	-	-
в том числе:	-	-	-	-	-	-	-	-	-	-
Выплаты пед.работникам на приобрет. периодич. изданий	212.2	36 302,00	-	-	-	-	36 302,00	-	-	-
Другие выплаты	212.3	10 372,00	-	-	-	-	10 372,00	-	-	-
Услуги связи	221	15 558,00	-	-	-	-	15 558,00	-	-	-
Транспортные услуги	222	-	-	-	-	-	-	-	-	-
Коммунальные услуги, всего	223	992 972,00	-	-	-	-	992 972,00	-	-	-
в том числе:	-	-	-	-	-	-	-	-	-	-
Оплата услуг отопления	223.1	541 313,00	-	-	-	-	541 313,00	-	-	-
Оплата услуг горячего водоснабжения	223.3	-	-	-	-	-	-	-	-	-
Оплата услуг холодного водоснабжения	223.4	31 230,00	-	-	-	-	31 230,00	-	-	-
Оплата услуг потребления электроэнергии	223.6	390 720,00	-	-	-	-	390 720,00	-	-	-

Наименование показателя	Код анали- тики	Всего 2014 год	в том числе						приносящая доход деятельность	
			бюджет субъекта РФ		федеральный бюджет		местный бюджет			
			мун. задание	иные цели	мун. задание	иные цели	мун. задание	иные цели		
1	2	3	4	5	6	7	8	9	10	
Оплата услуг капитализации, ассенизации, водоотведения	223.7	29 709,00	-	-	-	-	-	29 709,00	-	-
Другие расходы по оплате коммунальных услуг	223.8	-	-	-	-	-	-	-	-	-
Арендная плата за пользование имуществом	224	-	-	-	-	-	-	-	-	-
Работы, услуги по содержанию имущества, всего	225	217 812,00	-	-	-	-	-	217 812,00	-	-
в том числе:		-	-	-	-	-	-	-	-	-
Содержание в чистоте помещений, зданий и др.	225.1	20 744,00	-	-	-	-	-	20 744,00	-	-
Текущий ремонт	225.2	103 720,00	-	-	-	-	-	103 720,00	-	-
Капитальный ремонт	225.3	-	-	-	-	-	-	-	-	-
Противопожарные мероприятия	225.4	20 744,00	-	-	-	-	-	20 744,00	-	-
Пусконаладочные работы	225.5	-	-	-	-	-	-	-	-	-
Другие расходы по содержанию имущества	225.6	72 604,00	-	-	-	-	-	72 604,00	-	-
Прочие работы, услуги, всего	226	189 808,00	-	-	-	-	-	189 808,00	-	-
в том числе:		-	-	-	-	-	-	-	-	-
НИОКР, проектирование	226.1	-	-	-	-	-	-	-	-	-
Разработка схем терр. планирования, тех.регламентов	226.2	-	-	-	-	-	-	-	-	-
Проектно-изыскательные работы	226.3	-	-	-	-	-	-	-	-	-
Монтажные работы	226.4	-	-	-	-	-	-	-	-	-
Услуги по охране (в том числе вневедомств. и пожарной)	226.5	23 856,00	-	-	-	-	-	23 856,00	-	-
Услуги по страхованию	226.6	-	-	-	-	-	-	-	-	-
Услуги в области информационных технологий	226.7	-	-	-	-	-	-	-	-	-
Типографские работы, услуги	226.8	-	-	-	-	-	-	-	-	-
Медицинские услуги	226.9	82 976,00	-	-	-	-	-	82 976,00	-	-
Иные работы и услуги	226.10	82 976,00	-	-	-	-	-	82 976,00	-	-
Пособия по социальной помощи населению	262	-	-	-	-	-	-	-	-	-
Прочие расходы	290	243 226,00	-	-	-	-	-	243 176,00	-	50,00

Наименование показателя	Код аппа- ратки	Всего 2014 год	в том числе						приносящая доход деятельность	
			бюджет субъекта РФ		федеральный бюджет		местный бюджет			
			муп. задание	иные цели	муп. задание	иные цели	муп. задание	иные цели		
1	2	3	4	5	6	7	8	9	10	
в том числе:										
Уплата налогов, входящих в группу налога на имущество	290.1.1	243 176,00					243 176,00			
Уплата иных налогов	290.1.2	-								
Уплата штрафов, пеней	290.1.3	-								
Выплата стипендий	290.2	-								
Возмещение убытков и вреда, судебных издержек	290.5	-								
Иные расходы	290.8	50,00								50,00
Иные расходы, связанные с увеличением стоимости основных средств	310.2	91 860,00					51 860,00			40 000,00
Продукты питания	340.2.3	2 133 196,00		674 269,00			248 927,00			1 210 000,00
Иные расходы, связанные с увеличением стоимости материальных запасов	340.3	164 781,00					104 831,00			59 950,00
Остаток средств на конец планируемого года	x	-	-	-	-	-	-	-	-	-


Руководитель учреждения
(уполномоченное лицо)



(подпись)

Г.Р.Шакирова
(расшифровка подписи)


Главный бухгалтер



(подпись)

Э.Ю. Гизатуллина
(расшифровка подписи)

Исполнитель



(подпись)

С.С. Герасимов
(расшифровка подписи)

V. Показатели по поступлениям и выплатам учреждения на 2015 год

Наименование показателя	Код аналитики	Всего 2015 год	в том числе							
			бюджет субъекта РФ		федеральный бюджет		местный бюджет		приносящая доход деятельность	
			муш. задание	иные цели	муш. задание	иные цели	муш. задание	иные цели		
1	2	3	4	5	6	7	8	9	10	
Остаток средств на начало планируемого года	-	-	-	-	-	-	-	-	-	-
Поступления, всего:	×	16 551 974,00	-	1 816 600,00	-	-	13 425 374,00	-	1 310 000,00	-
в том числе:	×	-	-	-	-	-	-	-	-	-
Субсидии на выполнение муниципального задания	×	13 425 374,00	-	-	-	-	13 425 374,00	-	-	-
Субсидии на иные цели	×	1 816 600,00	-	1 816 600,00	-	-	-	-	-	-
Приносящая доход деятельность	×	1 310 000,00	-	-	-	-	-	-	-	1 310 000,00
в том числе:	-	-	-	-	-	-	-	-	-	-
Платные услуги	-	-	-	-	-	-	-	-	-	-
Родительская плата	-	1 300 000,00	-	-	-	-	-	-	-	1 300 000,00
Прочие поступления	-	10 000,00	-	-	-	-	-	-	-	10 000,00
Выплаты, всего:	-	16 551 974,00	-	1 816 600,00	-	-	13 425 374,00	-	1 310 000,00	-
в том числе:	-	-	-	-	-	-	-	-	-	-
Фонд оплаты труда, всего	211+213	11 244 376,00	-	1 110 157,00	-	-	10 134 219,00	-	-	-
в том числе:	-	-	-	-	-	-	-	-	-	-
Заработная плата	211	8 636 233,00	-	852 655,00	-	-	7 783 578,00	-	-	-
Начисления на оплату труда	213	2 608 143,00	-	257 502,00	-	-	2 350 641,00	-	-	-
Прочие выплаты, всего	212	91 331,00	-	-	-	-	91 331,00	-	-	-
в том числе:	-	-	-	-	-	-	-	-	-	-
Выплаты пед.работникам на приобр. периодич. изданий	212.2	71 035,00	-	-	-	-	71 035,00	-	-	-
Другие выплаты	212.3	20 296,00	-	-	-	-	20 296,00	-	-	-
Услуги связи	221	30 444,00	-	-	-	-	30 444,00	-	-	-
Транспортные услуги	222	-	-	-	-	-	-	-	-	-
Коммунальные услуги, всего	223	1 102 198,00	-	-	-	-	1 102 198,00	-	-	-
в том числе:	-	-	-	-	-	-	-	-	-	-
Оплата услуг отопления	223.1	600 857,00	-	-	-	-	600 857,00	-	-	-
Оплата услуг горячего водоснабжения	223.3	-	-	-	-	-	-	-	-	-
Оплата услуг холодного водоснабжения	223.4	34 665,00	-	-	-	-	34 665,00	-	-	-
Оплата услуг потребления электроэнергии	223.6	433 699,00	-	-	-	-	433 699,00	-	-	-

Наименование показателя	Код аппа- тны	Всего 2015 год	в том числе						приносящая доход деятельность	
			бюджет субъекта РФ		федеральный бюджет		местный бюджет			
			муш. задание	иные цели	муш. задание	иные цели	муш. задание	иные цели		
1	2	3	4	5	6	7	8	9	10	
Оплата услуг канализации, ассенизации, водоотведения	223.7	32 977,00						32 977,00		
Другие расходы по оплате коммунальных услуг	223.8	-								
Арендная плата за пользование имуществом	224	-								
Работы, услуги по содержанию имущества, всего	225	426 213,00						426 213,00		
в том числе:										
Содержание в чистоте помещений, зданий и др.	225.1	40 592,00						40 592,00		
Текущий ремонт	225.2	202 958,00						202 958,00		
Капитальный ремонт	225.3	-								
Противопожарные мероприятия	225.4	40 592,00						40 592,00		
Пусконаладочные работы	225.5	-								
Другие расходы по содержанию имущества	225.6	142 071,00						142 071,00		
Прочие работы, услуги, всего	226	371 415,00						371 415,00		
в том числе:										
НИОКР, проектирование	226.1	-								
Разработка схем терр. планирования, тех.регламентов	226.2	-								
Проектно-изыскательные работы	226.3	-								
Монтажные работы	226.4	-								
Услуги по охране (в том числе вневедомств. и пожарной)	226.5	46 681,00						46 681,00		
Услуги по страхованию	226.6	-								
Услуги в области информационных технологий	226.7	-								
Типографские работы, услуги	226.8	-								
Медицинские услуги	226.9	162 367,00						162 367,00		
Иные работы и услуги	226.10	162 367,00						162 367,00		
Пособия по социальной помощи населению	262	-								
Прочие расходы	290	475 895,00						475 845,00		50,00

Наименование показателя	Код анализи- тики	Всего 2015 год	в том числе							
			бюджет субъекта РФ		федеральный бюджет		местный бюджет		приносящая доход деятельность	
			муп. задание	иные цели	муп. задание	иные цели	муп. задание	иные цели		
1	2	3	4	5	6	7	8	9	10	
в том числе:										
Уплата налогов, входящих в группу налога на имущество	290.1.1	475 815,00						475 815,00		
Уплата иных налогов	290.1.2	-								
Уплата штрафов, пеней	290.1.3	-								
Выплата стипендий	290.2	-								
Возмещение убытков и вреда, судебных издержек	290.5	-								
Иные расходы	290.8	50,00								50,00
Иные расходы, связанные с увеличением стоимости основных средств	310.2	141 479,00						101 479,00		40 000,00
Продукты питания	340.2.3	2 403 541,00		706 443,00				487 098,00		1 210 000,00
Иные расходы, связанные с увеличением стоимости материальных запасов	340.3	265 082,00						205 132,00		59 950,00
Остаток средств на конец планируемого года	x	-	-	-	-	-	-	-	-	-


Руководитель учреждения
(уполномоченное лицо)



(подпись)

Г.Р. Шакирова
(расшифровка подписи)


Главный бухгалтер



(подпись)

Э.Ю. Гизатуллина
(расшифровка подписи)

Исполнитель



(подпись)

С.С. Герасимов
(расшифровка подписи)